# 가천교 철근탐사 Data

| NO.1 | 위치 | 가천교 | 배근 간격 | 설계 | @125 |
|---|---|---|---|---|---|
| | | | | 실측 | @124 |
| | | S1 바닥판하면 주근(범물) | 피복 두께 | 설계 | 40mm |
| | | | | 실측 | 40mm |

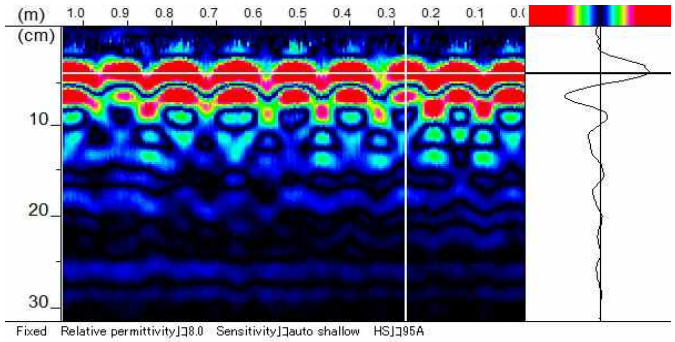


| NO.2 | 위치 | 가천교 | 배근 간격 | 설계 | @240 |
|---|---|---|---|---|---|
| | | | | 실측 | @210 |
| | | S1 바닥판하면 배력근(범물) | 피복 두께 | 설계 | 40mm |
| | | | | 실측 | 45mm |

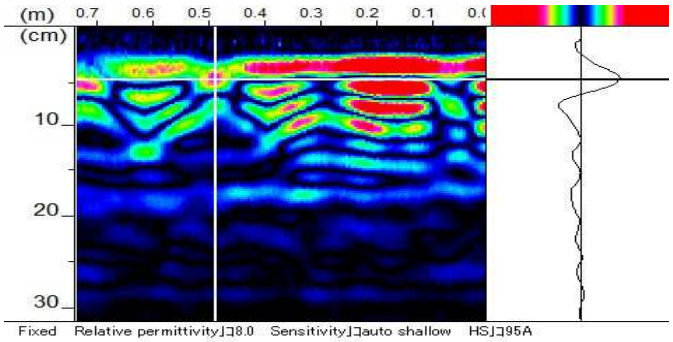


| NO.3 | 위치 | 가천교 | 배근 간격 | 설계 | @125 |
|---|---|---|---|---|---|
| | | | | 실측 | @125 |
| | | S2 바닥판하면 주근(범물) | 피복 두께 | 설계 | 40mm |
| | | | | 실측 | 40mm |

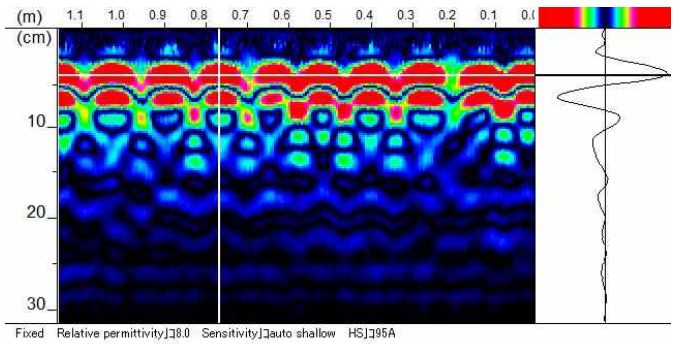


| NO.4 | 위치 | 가천교 | 배근 간격 | 설계 | @240 |
|---|---|---|---|---|---|
| | | | | 실측 | @235 |
| | | S2 바닥판하면 배력근(범물) | 피복 두께 | 설계 | 40mm |
| | | | | 실측 | 45mm |

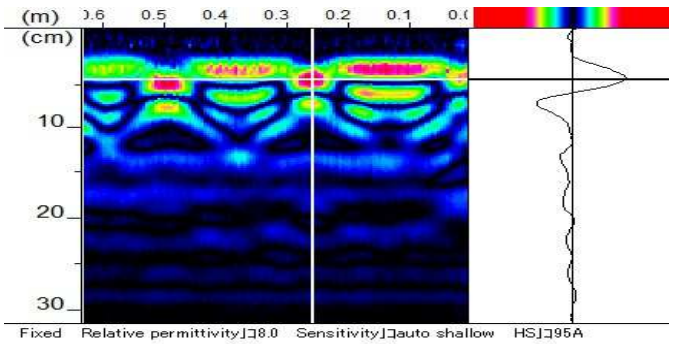


| NO.5 | 위치 | 가천교 | 배근 간격 | 설계 | @125 |
|---|---|---|---|---|---|
| | | | | 실측 | @125 |
| | | S3 바닥판하면 주근(범물) | 피복 두께 | 설계 | 40mm |
| | | | | 실측 | 35mm |

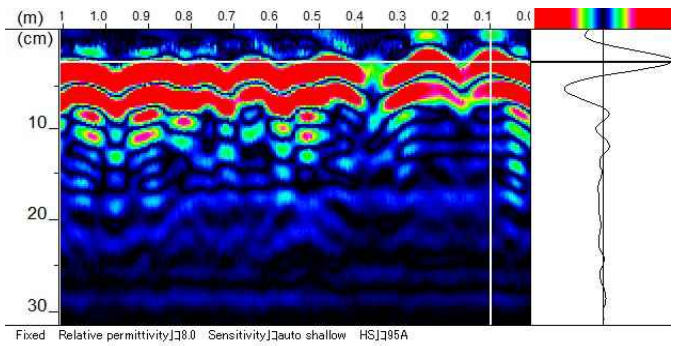


| NO.6 | 위치 | 가천교 | 배근 간격 | 설계 | @240 |
|---|---|---|---|---|---|
| | | | | 실측 | @223 |
| | | S3 바닥판하면 배력근(범물) | 피복 두께 | 설계 | 40mm |
| | | | | 실측 | 47mm |

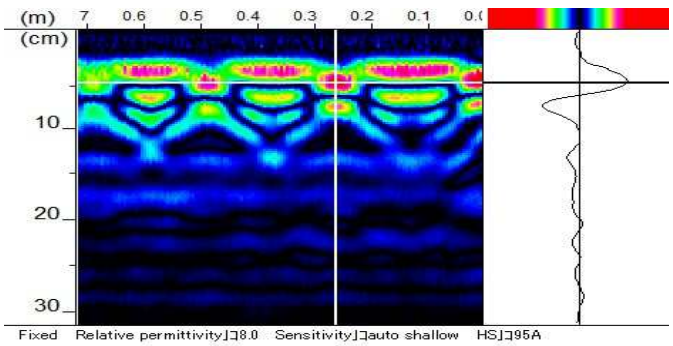

| NO.7 | 위치 | 가천교 | 배근 간격 | 설계 | @250 |
|---|---|---|---|---|---|
| | | | | 실측 | @240 |
| | | S3 바닥판하면 주근(범물) | 피복 두께 | 설계 | 40mm |
| | | | | 실측 | 35mm |

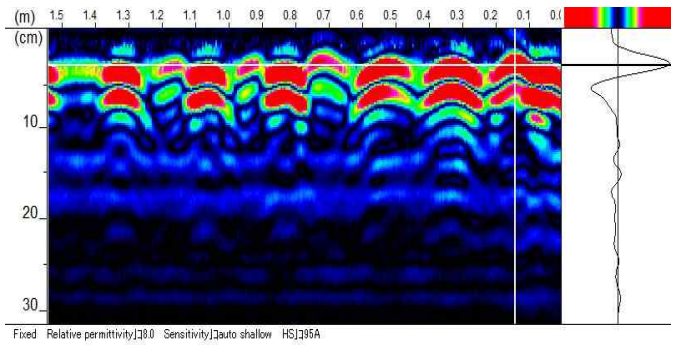


| NO.8 | 위치 | 가천교 | 배근 간격 | 설계 | @240 |
|---|---|---|---|---|---|
| | | | | 실측 | @210 |
| | | S3 바닥판하면 배력근(범물) | 피복 두께 | 설계 | 40mm |
| | | | | 실측 | 55mm |

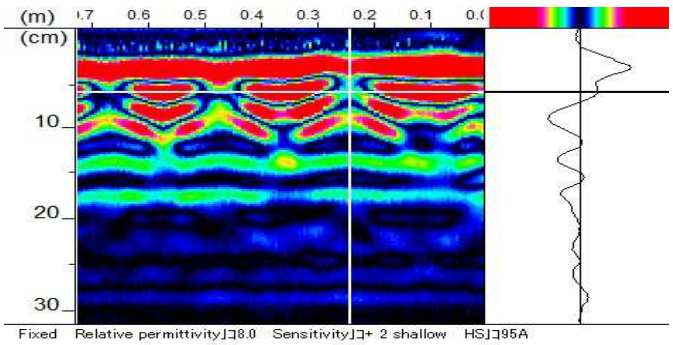


| NO.9 | 위치 | 가천교 | 배근 간격 | 설계 | @250 |
|---|---|---|---|---|---|
| | | | | 실측 | @200 |
| | | S4 바닥판하면 주근(범물) | 피복 두께 | 설계 | 40mm |
| | | | | 실측 | 45mm |

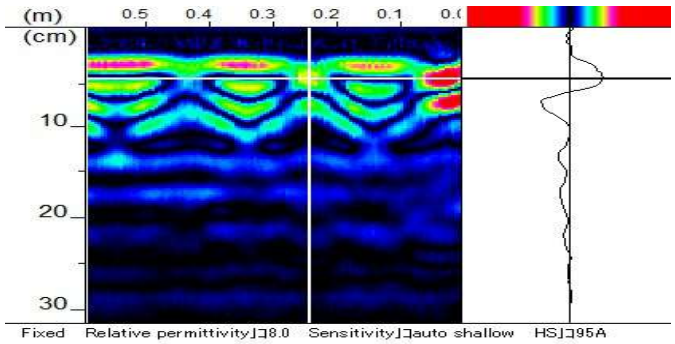


| NO.10 | 위치 | 가천교 | 배근 간격 | 설계 | @240 |
|---|---|---|---|---|---|
| | | | | 실측 | @205 |
| | | S4 바닥판하면 배력근(범물) | 피복 두께 | 설계 | 40mm |
| | | | | 실측 | 50mm |

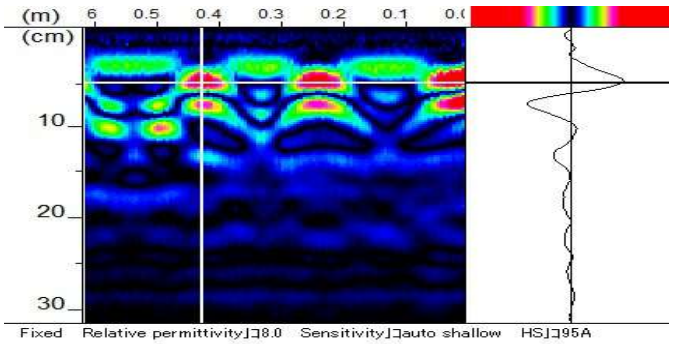


| NO.11 | 위치 | 가천교 | 배근 간격 | 설계 | @125 |
|---|---|---|---|---|---|
| | | | | 실측 | @130 |
| | | S5 바닥판하면 주근(범물) | 피복 두께 | 설계 | 40mm |
| | | | | 실측 | 35mm |

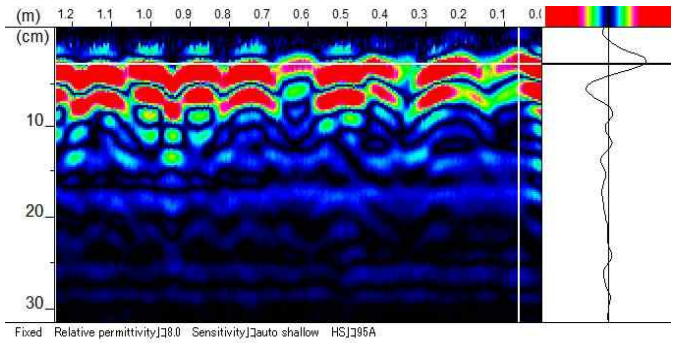


| NO.12 | 위치 | 가천교 | 배근 간격 | 설계 | @240 |
|---|---|---|---|---|---|
| | | | | 실측 | @238 |
| | | S5 바닥판하면 배력근(범물) | 피복 두께 | 설계 | 40mm |
| | | | | 실측 | 44mm |

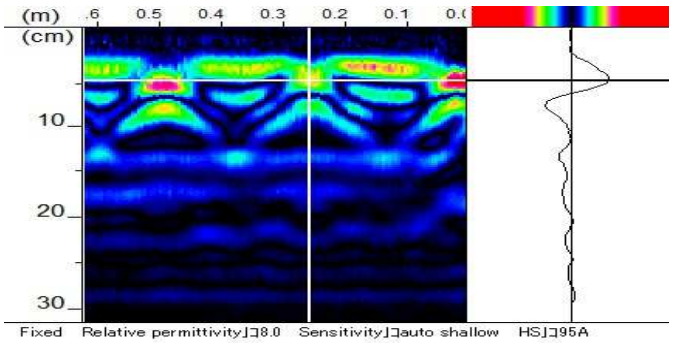

| NO.13 | 위치 | 가천교 | 배근 간격 | 설계 | @125 |
|---|---|---|---|---|---|
| | | | | 실측 | @124 |
| | | A1 교대 수직근(범물) | 피복 두께 | 설계 | 50mm |
| | | | | 실측 | 62mm |

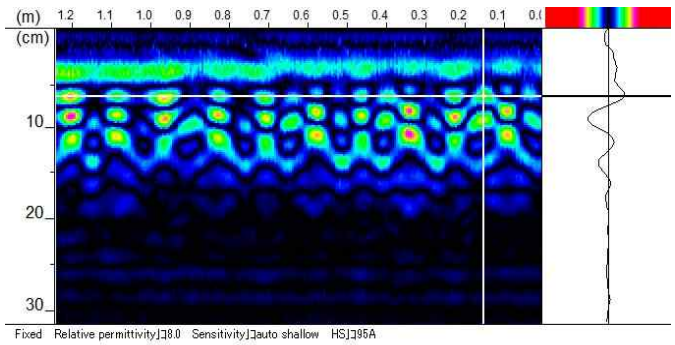


| NO.14 | 위치 | 가천교 | 배근 간격 | 설계 | @250 |
|---|---|---|---|---|---|
| | | | | 실측 | @238 |
| | | A1 교대 수평근(범물) | 피복 두께 | 설계 | 50mm |
| | | | | 실측 | 52mm |

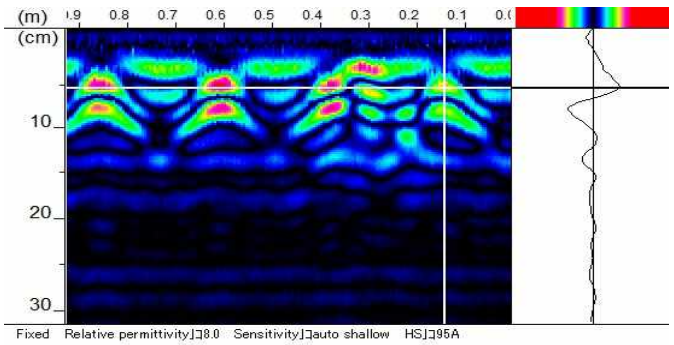


| NO.15 | 위치 | 가천교 | 배근 간격 | 설계 | @125 |
|---|---|---|---|---|---|
| | | | | 실측 | @125 |
| | | A2 교대 수직근(범물) | 피복 두께 | 설계 | 50mm |
| | | | | 실측 | 69mm |

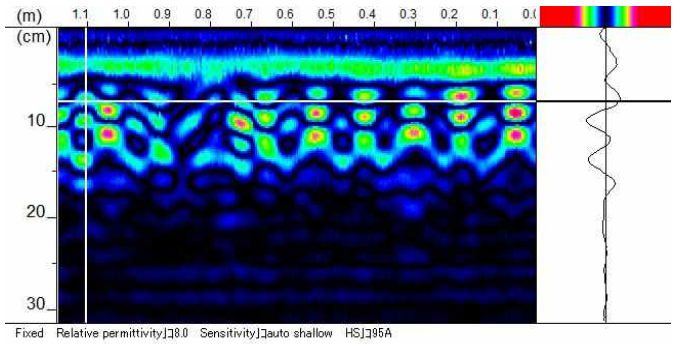


| NO.16 | 위치 | 가천교 | 배근 간격 | 설계 | @250 |
|---|---|---|---|---|---|
| | | | | 실측 | @250 |
| | | A2 교대 수평근(범물) | 피복 두께 | 설계 | 50mm |
| | | | | 실측 | 50mm |

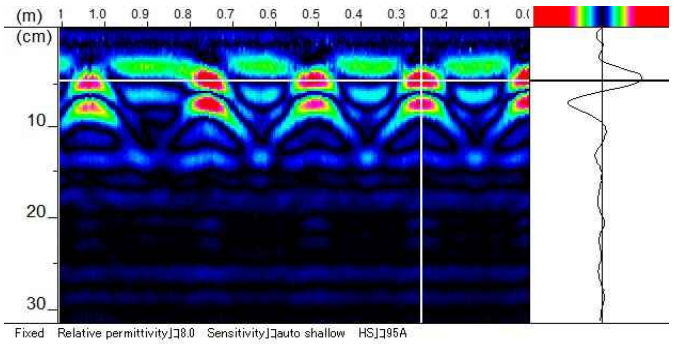


| NO.17 | 위치 | 가천교 | 배근 간격 | 설계 | @150 |
|---|---|---|---|---|---|
| | | | | 실측 | @130 |
| | | P1 코핑 수직근(범물) | 피복 두께 | 설계 | 100mm |
| | | | | 실측 | 100mm |

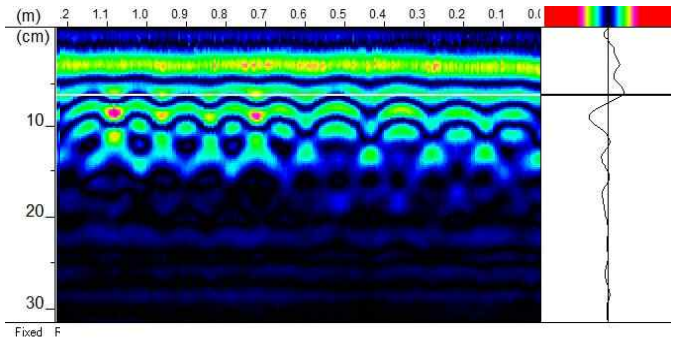


| NO.18 | 위치 | 가천교 | 배근 간격 | 설계 | @300 |
|---|---|---|---|---|---|
| | | | | 실측 | @250 |
| | | P1 코핑 수평근(범물) | 피복 두께 | 설계 | 100mm |
| | | | | 실측 | 114mm |

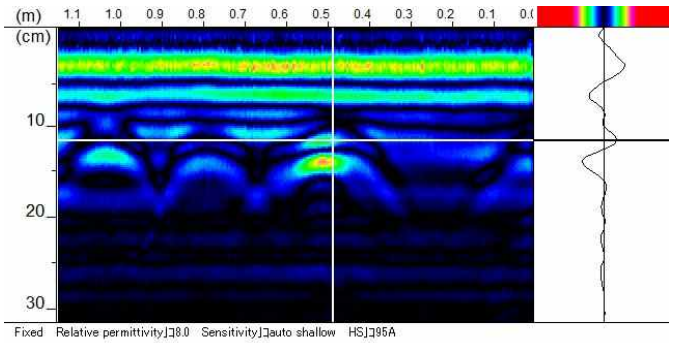

| NO.19 | 위치 | 가천교 | 배근 간격 | 설계 | @118 |
|---|---|---|---|---|---|
| | | | | 실측 | @117 |
| | | P2 기둥 수직근(범물) | 피복 두께 | 설계 | 100mm |
| | | | | 실측 | 114mm |

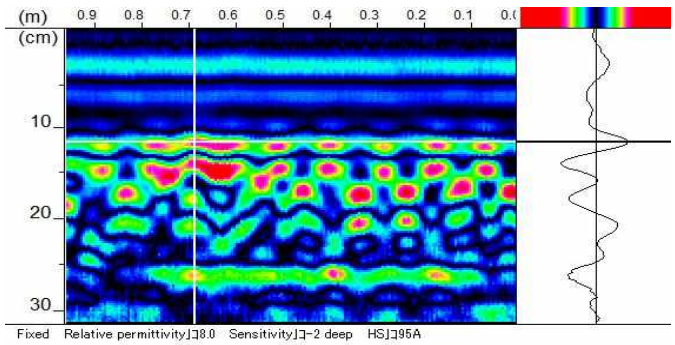


| NO.20 | 위치 | 가천교 | 배근 간격 | 설계 | @200 |
|---|---|---|---|---|---|
| | | | | 실측 | @150 |
| | | P2 기둥 수평근(범물) | 피복 두께 | 설계 | 100mm |
| | | | | 실측 | 100mm |

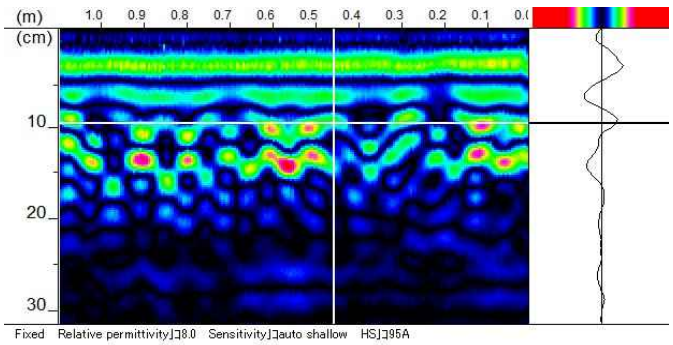


| NO.21 | 위치 | 가천교 | 배근 간격 | 설계 | @200 |
|---|---|---|---|---|---|
| | | | | 실측 | @180 |
| | | P3 코핑 수직근(범물) | 피복 두께 | 설계 | 100mm |
| | | | | 실측 | 95mm |

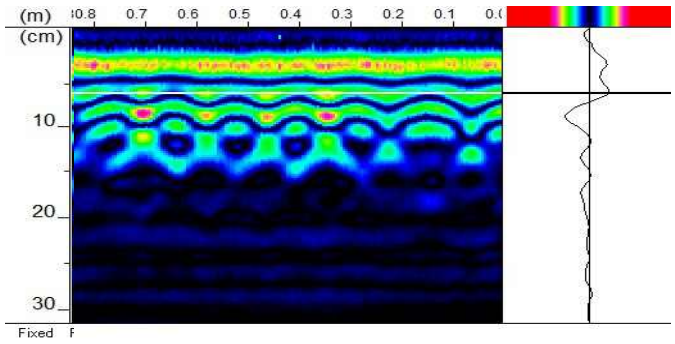


| NO.22 | 위치 | 가천교 | 배근 간격 | 설계 | @300 |
|---|---|---|---|---|---|
| | | | | 실측 | @250 |
| | | P3 코핑 수평근(범물) | 피복 두께 | 설계 | 100mm |
| | | | | 실측 | 95mm |

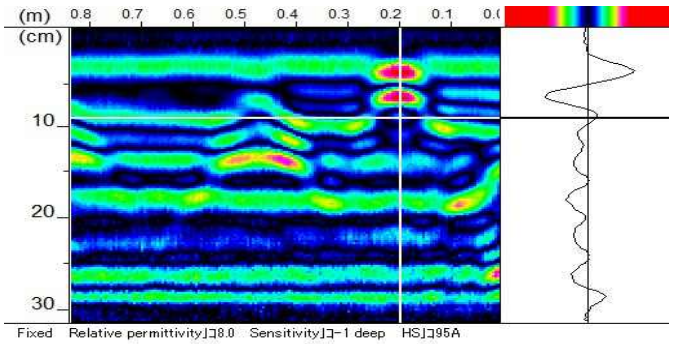


| NO.23 | 위치 | 가천교 | 배근 간격 | 설계 | @150 |
|---|---|---|---|---|---|
| | | | | 실측 | @110 |
| | | P4 코핑 수직근(범물) | 피복 두께 | 설계 | 100mm |
| | | | | 실측 | 100mm |

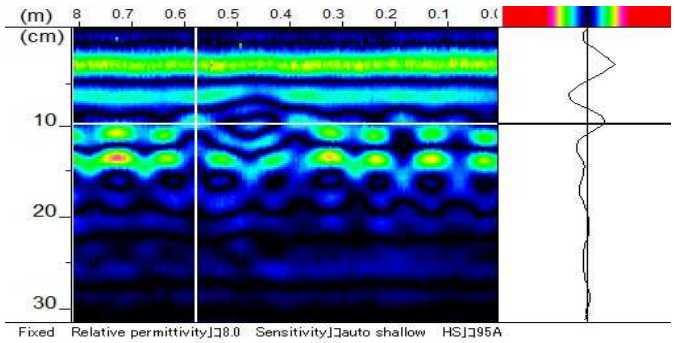


| NO.24 | 위치 | 가천교 | 배근 간격 | 설계 | @300 |
|---|---|---|---|---|---|
| | | | | 실측 | @300 |
| | | P4 코핑 수평근(범물) | 피복 두께 | 설계 | 100mm |
| | | | | 실측 | 95mm |

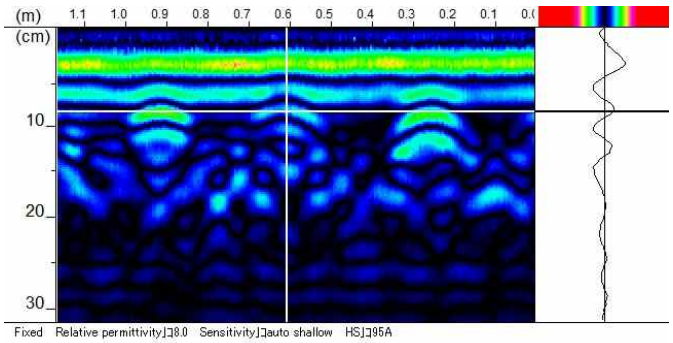

| NO.1 | 위치 | 가천교 | 배근 간격 | 설계 | @125 |
|---|---|---|---|---|---|
| | | | | 실측 | @117 |
| | | S1 바닥판하면 주근(안심) | 피복 두께 | 설계 | 40mm |
| | | | | 실측 | 41mm |

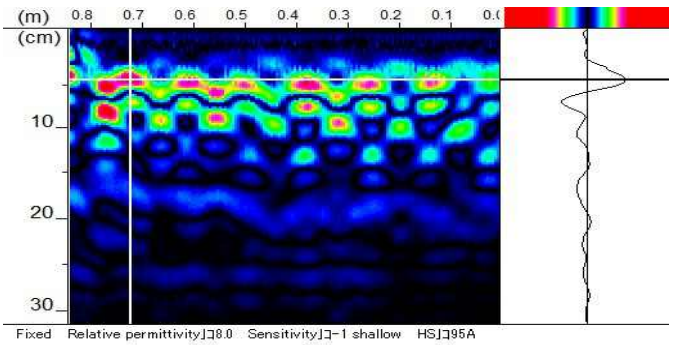


| NO.2 | 위치 | 가천교 | 배근 간격 | 설계 | @240 |
|---|---|---|---|---|---|
| | | | | 실측 | @240 |
| | | S1 바닥판하면 배력근(안심) | 피복 두께 | 설계 | 40mm |
| | | | | 실측 | 40mm |

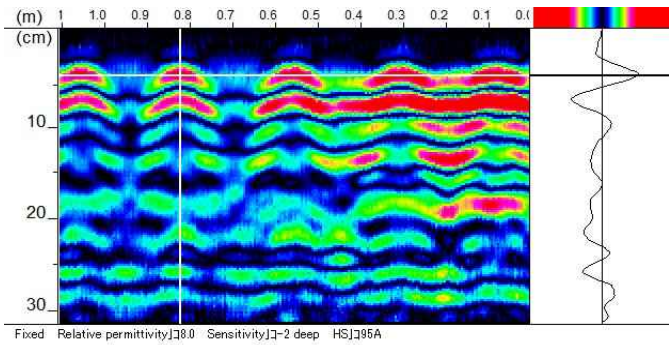


| NO.3 | 위치 | 가천교 | 배근 간격 | 설계 | @125 |
|---|---|---|---|---|---|
| | | | | 실측 | @117 |
| | | S2 바닥판하면 주근(안심) | 피복 두께 | 설계 | 40mm |
| | | | | 실측 | 47mm |

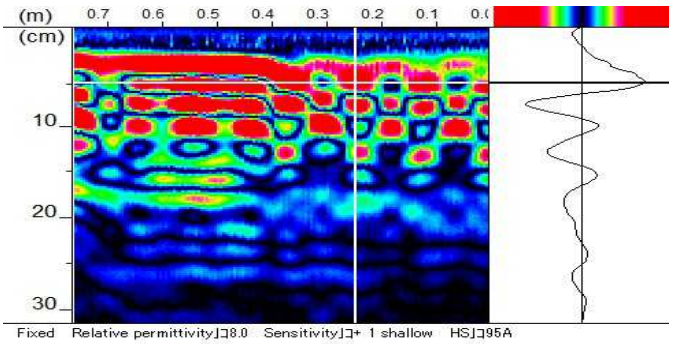


| NO.4 | 위치 | 가천교 | 배근 간격 | 설계 | @240 |
|---|---|---|---|---|---|
| | | | | 실측 | @240 |
| | | S2 바닥판하면 배력근(안심) | 피복 두께 | 설계 | 40mm |
| | | | | 실측 | 40mm |

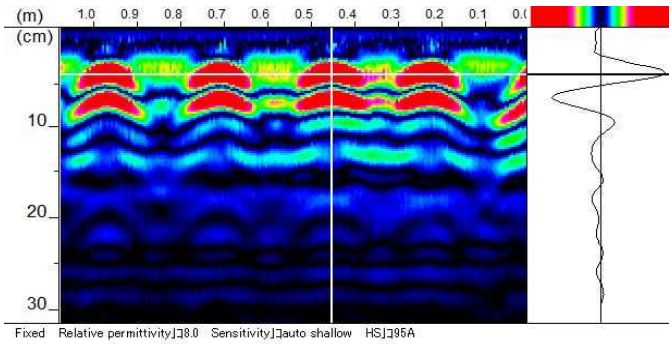


| NO.5 | 위치 | 가천교 | 배근 간격 | 설계 | @125 |
|---|---|---|---|---|---|
| | | | | 실측 | @125 |
| | | S3 바닥판하면 주근(안심) | 피복 두께 | 설계 | 40mm |
| | | | | 실측 | 50mm |

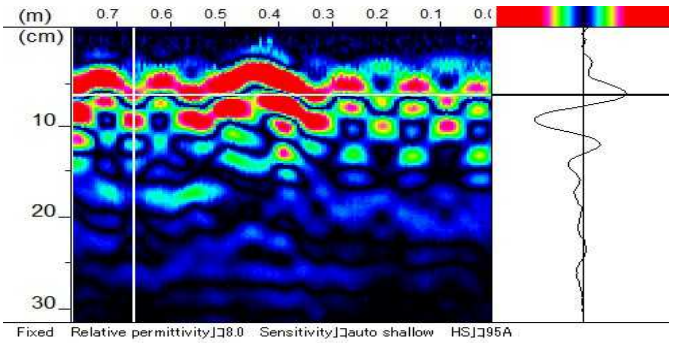


| NO.6 | 위치 | 가천교 | 배근 간격 | 설계 | @240 |
|---|---|---|---|---|---|
| | | | | 실측 | @180 |
| | | S3 바닥판하면 배력근(안심) | 피복 두께 | 설계 | 40mm |
| | | | | 실측 | 47mm |

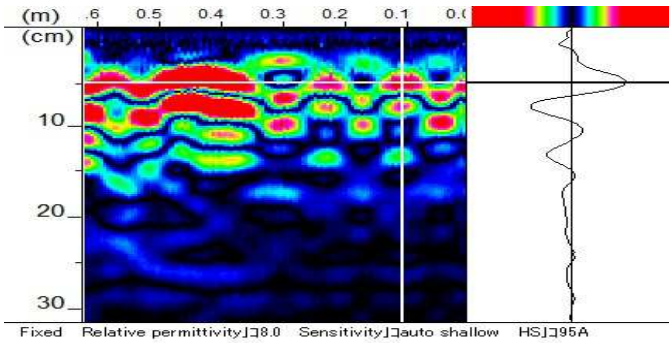

| NO.7 | 위치 | 가천교 | 배근 간격 | 설계 | @125 |
|---|---|---|---|---|---|
| | | | | 실측 | @115 |
| | | S4 바닥판하면 주근(안심) | 피복 두께 | 설계 | 40mm |
| | | | | 실측 | 49mm |

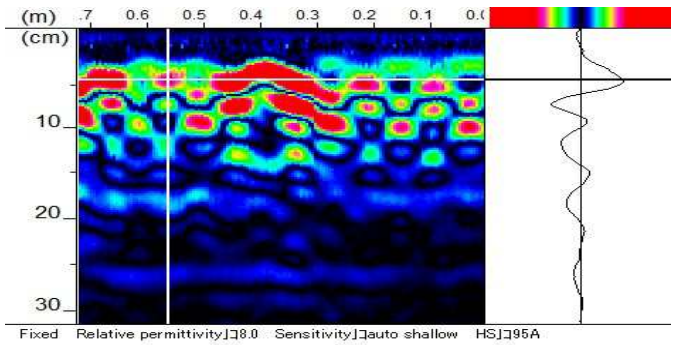


| NO.8 | 위치 | 가천교 | 배근 간격 | 설계 | @240 |
|---|---|---|---|---|---|
| | | | | 실측 | @183 |
| | | S4 바닥판하면 배력근(안심) | 피복 두께 | 설계 | 40mm |
| | | | | 실측 | 48mm |

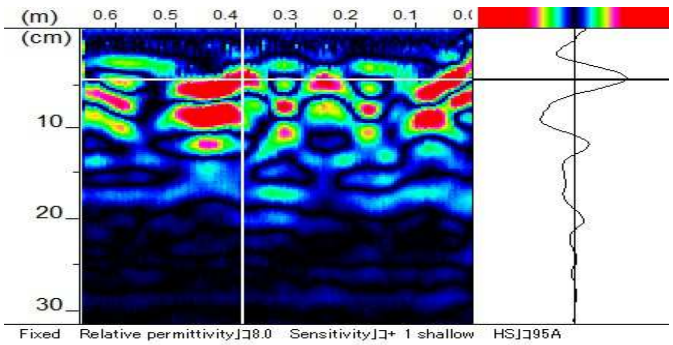


| NO.9 | 위치 | 가천교 | 배근 간격 | 설계 | @250 |
|---|---|---|---|---|---|
| | | | | 실측 | @200 |
| | | S5 바닥판하면 주근(안심) | 피복 두께 | 설계 | 40mm |
| | | | | 실측 | 44mm |

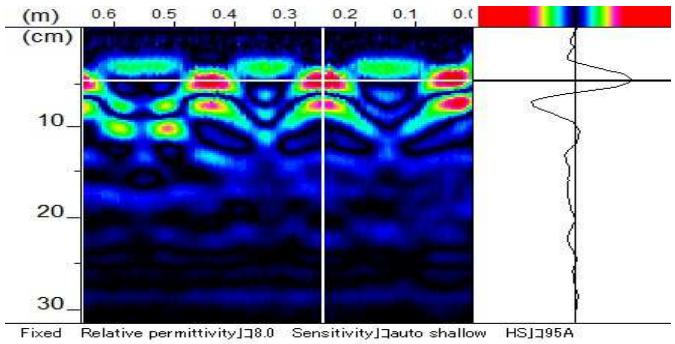


| NO.10 | 위치 | 가천교 | 배근 간격 | 설계 | @240 |
|---|---|---|---|---|---|
| | | | | 실측 | @203 |
| | | S5 바닥판하면 배력근(안심) | 피복 두께 | 설계 | 40mm |
| | | | | 실측 | 50mm |

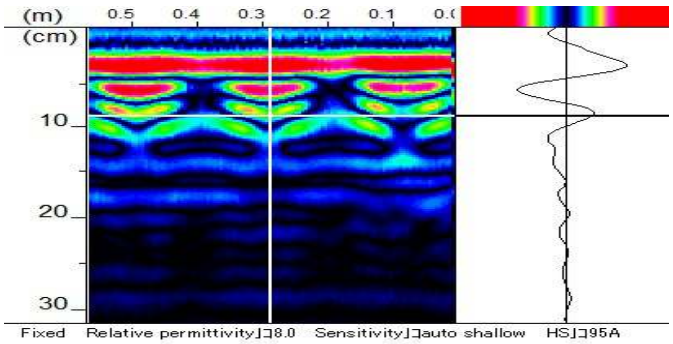


| NO.11 | 위치 | 가천교 | 배근 간격 | 설계 | @125 |
|---|---|---|---|---|---|
| | | | | 실측 | @125 |
| | | S5 바닥판하면 주근(안심) | 피복 두께 | 설계 | 40mm |
| | | | | 실측 | 47mm |

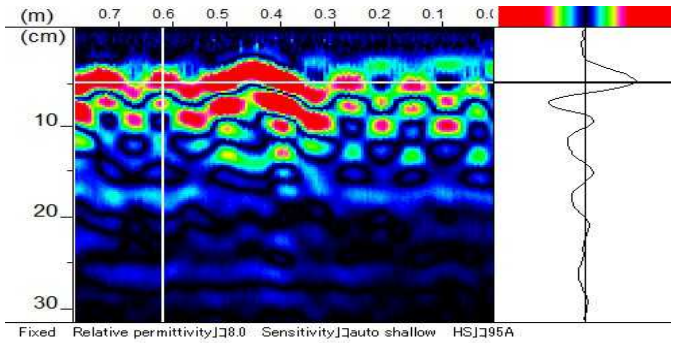


| NO.12 | 위치 | 가천교 | 배근 간격 | 설계 | @240 |
|---|---|---|---|---|---|
| | | | | 실측 | @238 |
| | | S5 바닥판하면 배력근(안심) | 피복 두께 | 설계 | 40mm |
| | | | | 실측 | 45mm |

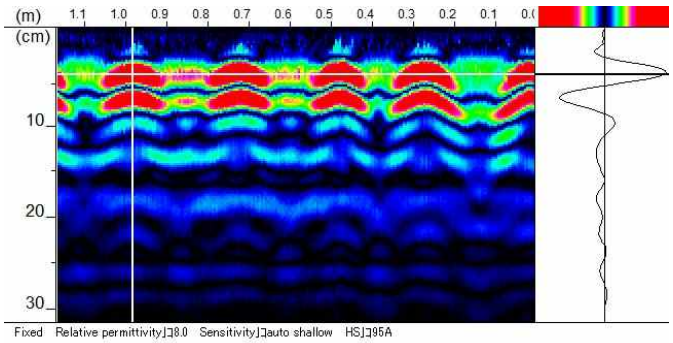

| NO.13 | 위치 | 가천교 | 배근 간격 | 설계 | @125 |
|---|---|---|---|---|---|
| | | | | 실측 | @125 |
| | | A1 교대 수직근(안심) | 피복 두께 | 설계 | 50mm |
| | | | | 실측 | 60mm |

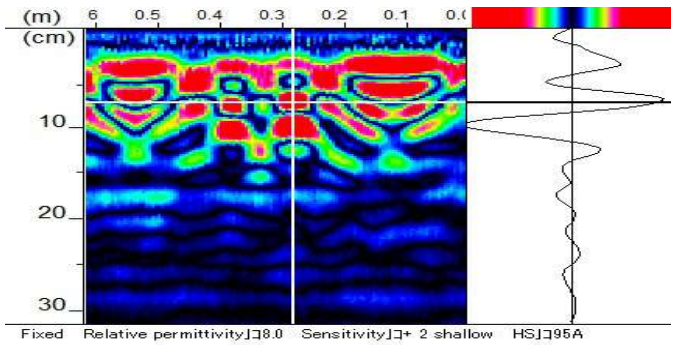


| NO.14 | 위치 | 가천교 | 배근 간격 | 설계 | @250 |
|---|---|---|---|---|---|
| | | | | 실측 | @205 |
| | | A1 교대 수평근(안심) | 피복 두께 | 설계 | 50mm |
| | | | | 실측 | 60mm |

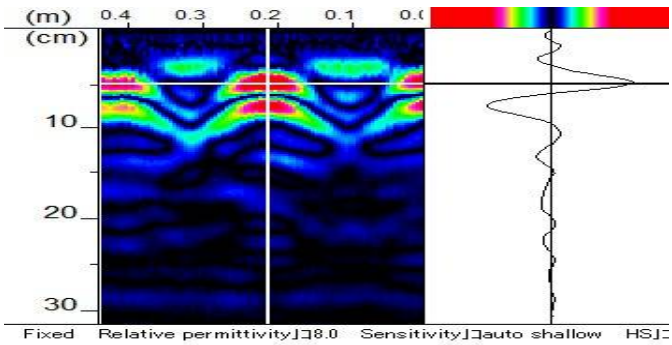


| NO.15 | 위치 | 가천교 | 배근 간격 | 설계 | @125 |
|---|---|---|---|---|---|
| | | | | 실측 | @150 |
| | | A2 교대 수직근(안심) | 피복 두께 | 설계 | 50mm |
| | | | | 실측 | 50mm |

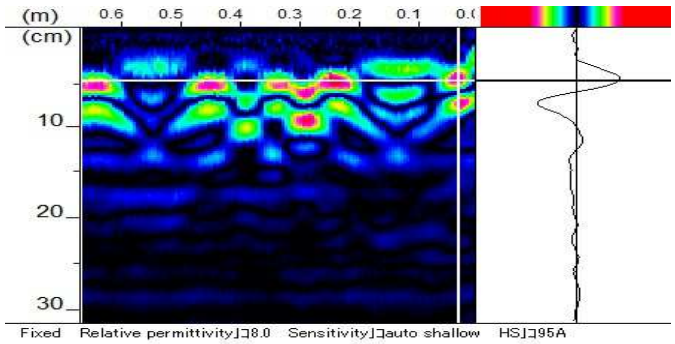


| NO.16 | 위치 | 가천교 | 배근 간격 | 설계 | @250 |
|---|---|---|---|---|---|
| | | | | 실측 | @200 |
| | | A2 교대 수평근(안심) | 피복 두께 | 설계 | 50mm |
| | | | | 실측 | 48mm |

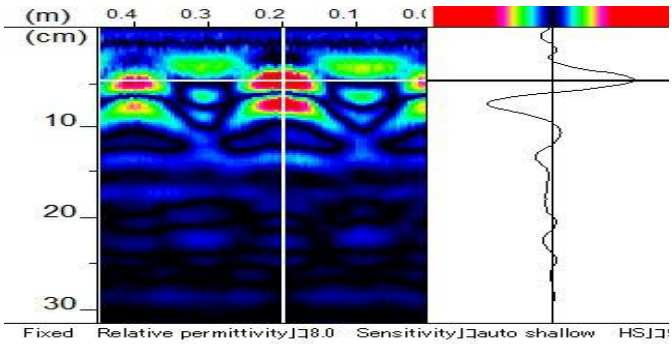


| NO.17 | 위치 | 가천교 | 배근 간격 | 설계 | @300 |
|---|---|---|---|---|---|
| | | | | 실측 | @272 |
| | | P1 코핑 수직근(안심) | 피복 두께 | 설계 | 100mm |
| | | | | 실측 | 80mm |

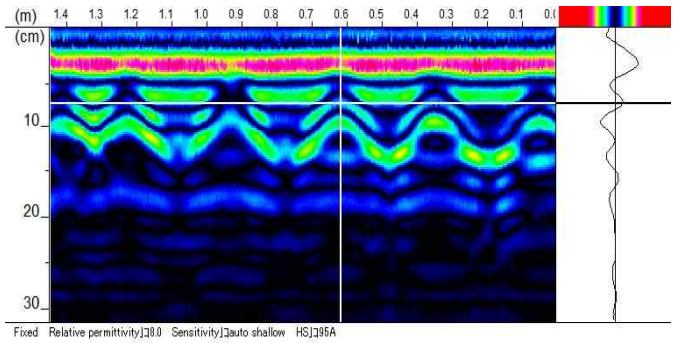


| NO.18 | 위치 | 가천교 | 배근 간격 | 설계 | @300 |
|---|---|---|---|---|---|
| | | | | 실측 | @350 |
| | | P1 코핑 수평근(안심) | 피복 두께 | 설계 | 100mm |
| | | | | 실측 | 95mm |

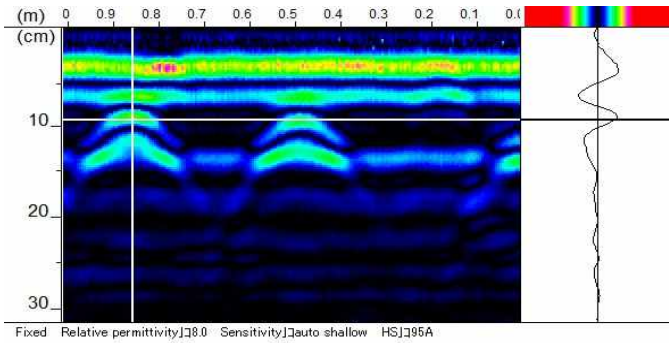

| NO.19 | 위치 | 가천교 | 배근 간격 | 설계 | @118 |
|---|---|---|---|---|---|
| | | | | 실측 | @120 |
| | | P2 기둥 수직근(안심) | 피복 두께 | 설계 | 100mm |
| | | | | 실측 | 95mm |

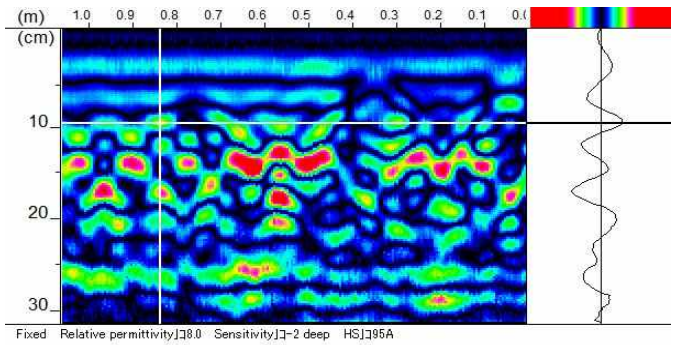


| NO.20 | 위치 | 가천교 | 배근 간격 | 설계 | @200 |
|---|---|---|---|---|---|
| | | | | 실측 | @190 |
| | | P2 기둥 수평근(안심) | 피복 두께 | 설계 | 100mm |
| | | | | 실측 | 80mm |

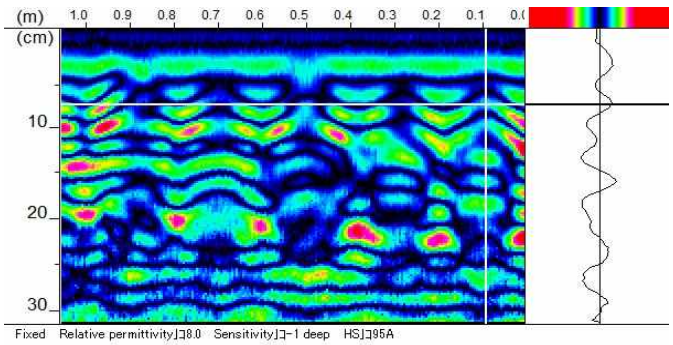


| NO.21 | 위치 | 가천교 | 배근 간격 | 설계 | @150 |
|---|---|---|---|---|---|
| | | | | 실측 | @144 |
| | | P3 코핑 수직근(안심) | 피복 두께 | 설계 | 100mm |
| | | | | 실측 | 95mm |

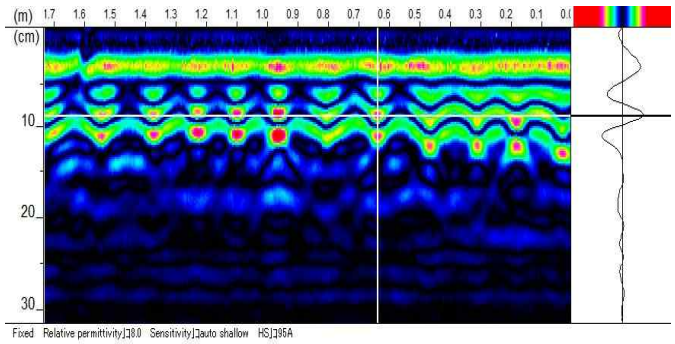


| NO.22 | 위치 | 가천교 | 배근 간격 | 설계 | @300 |
|---|---|---|---|---|---|
| | | | | 실측 | @285 |
| | | P3 코핑 수평근(안심) | 피복 두께 | 설계 | 100mm |
| | | | | 실측 | 100mm |

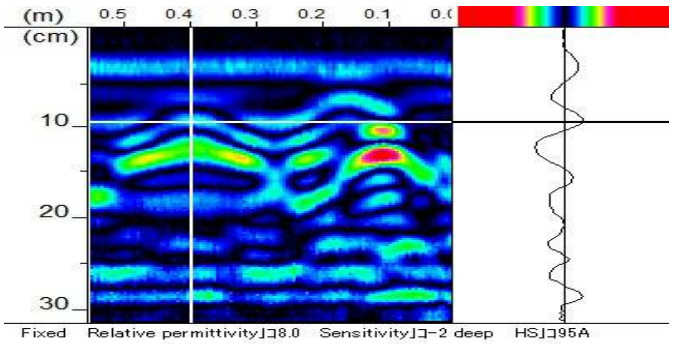


| NO.23 | 위치 | 가천교 | 배근 간격 | 설계 | @300 |
|---|---|---|---|---|---|
| | | | | 실측 | @258 |
| | | P4 코핑 수직근(안심) | 피복 두께 | 설계 | 100mm |
| | | | | 실측 | 90mm |

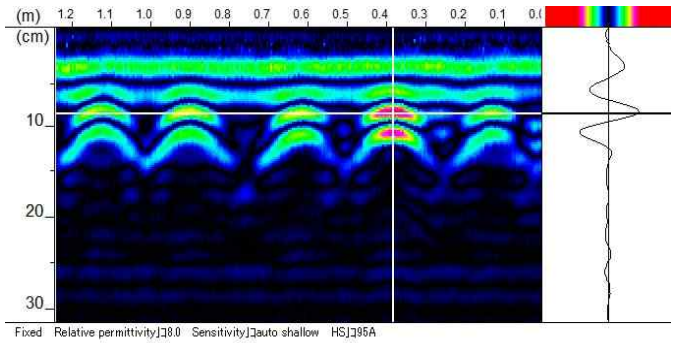

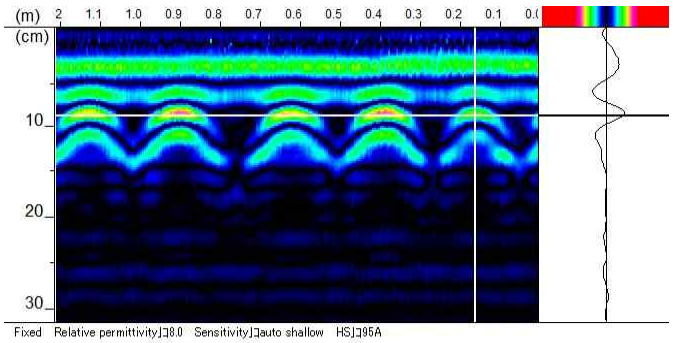
| NO.24 | 위치 | 가천교 | 배근 간격 | 설계 | @300 |
|---|---|---|---|---|---|
| | | | | 실측 | @248 |
| | | P4 코핑 수평근(안심) | 피복 두께 | 설계 | 100mm |
| | | | | 실측 | 86mm |